

# TALES OF CHRISTMAS™ MEGAWAYS™

Règles du jeu (1.0 - 28/07/2022)

## 1. APERÇU

Le but est d'obtenir une combinaison gagnante sur une façon gagnante répartie sur les reels.

Spécifications du jeu :

Type	Machines à sous
Nombre de reels	6
Nombre de rangées	3/7
Nombre de façons	Jusqu'à 117 649 Megaways
Nombre de pièces que vous pouvez miser	20 (ne peut être modifié)
Progressif	Non
Double Boni	Non
Symboles Wild	Oui
Symboles de multiplicateur	Oui
Symboles Scatter	Oui
Tours Bonus	Oui (Cash Respins)
Free spins	Non
Lot instantané	Non
RTP	95,98 %

Le jeu se déconnecte si vous n'effectuez aucune action pendant un nombre spécifique de minutes consécutives (ce nombre varie en fonction de la juridiction) ; la fonction de récupération de session sauvegarde la progression du jeu de sorte que la prochaine fois que le jeu sera chargé, vous pourrez continuer là où vous vous êtes arrêté.

En cas de difficultés techniques entraînant une interruption de la connexion au serveur de jeu, le jeu auquel vous jouez est automatiquement sauvegardé et se chargera la prochaine fois que vous établirez une connexion au serveur de jeu. Vous ne pourrez pas vous reconnecter au serveur de jeu pendant les 30 premières secondes suivant la déconnexion

Remarque : En cas de dysfonctionnement, tous les paiements et le jeu sont annulés ; toute mise qui n'a pas encore été acceptée sera annulée, toute mise qui n'a pas été réglée sera remboursée.

## 2. COMMENT JOUER


**Remarque :** Si vous n'avez pas assez d'argent pour jouer à un jeu, la mise peut être fixée au montant minimum sélectionnable grâce à une fenêtre de dialogue qui vous en informe.

Toutes les façons de gagner paient de gauche à droite. Les gains obtenus de différentes façons sont tous ajoutés. Seule la combinaison gagnante la plus élevée sur chaque façon est payée.

Dans la barre d'information, vous pouvez voir la mise actuelle, votre solde et votre gain actuel, affichés en crédit ou en devise réelle, selon le choix de l'utilisateur actuel (disponible uniquement pour certaines juridictions). Pour basculer entre le crédit et votre monnaie réelle, cliquez dans la zone SOLDE (disponible uniquement pour certaines juridictions).

### 2.1. Version de bureau

Pour jouer, suivez les étapes suivantes :

1. Cliquez sur  l'écran principal, puis utilisez les boutons + et — pour sélectionner une valeur de crédit. Cliquez sur



pour enregistrer les paramètres et revenir à l'écran principal.

**Remarque :** La mise totale est affichée soit en crédit, soit dans votre devise réelle, selon le choix de l'utilisateur actuel (disponible uniquement pour certaines juridictions). Pour basculer entre le crédit et votre monnaie réelle, cliquez dans la zone SOLDE (disponible uniquement pour certaines juridictions).

2. Cliquez sur



pour placer la mise et faire tourner les reels une fois.

Le montant total gagné sera affiché dans le champ Gain de la barre d'information, en crédit ou dans votre devise réelle, selon le choix de l'utilisateur actuel (disponible uniquement pour certaines

juridictions). Pour chaque combinaison gagnante, le montant gagné est le montant indiqué dans le tableau des gains pour cette combinaison gagnante.

Pour basculer entre le crédit et votre monnaie réelle, cliquez dans la zone SOLDE (disponible uniquement pour certaines juridictions).

## 2.2. Version mobile

Pour jouer, suivez les étapes suivantes :

1. Appuyez sur  à l'écran principal, puis utilisez les boutons + et – pour sélectionner une valeur de crédit. Appuyez sur



pour enregistrer les paramètres et revenir à l'écran principal.

**Remarque :** La mise totale est affichée soit en crédit, soit dans votre devise réelle, selon le choix de l'utilisateur actuel (disponible uniquement pour certaines juridictions). Pour basculer entre le crédit et votre monnaie réelle, appuyez dans la zone SOLDE (disponible uniquement pour certaines juridictions).

2. Appuyez sur



pour placer la mise et faire tourner les reels une fois.

Le montant total gagné sera affiché dans le champ Gain de la barre d'information, en crédit ou dans votre devise réelle, selon le choix de l'utilisateur actuel (disponible uniquement pour certaines juridictions). Pour chaque combinaison gagnante, le montant gagné est le montant indiqué dans le tableau des gains pour cette combinaison gagnante.

Pour basculer entre le crédit et votre monnaie réelle, appuyez dans la zone SOLDE (disponible uniquement pour certaines juridictions).

## 3. SYMBOLES ET FONCTIONS SPÉCIALES

### 3.1. Megaways

Megaways sous licence de Big Time Gaming.

Chaque tour peut déclencher jusqu'à 117 649 façons de gagner Les gains sont attribués aux symboles adjacents de gauche à droite, à partir du reel 1, quelle que soit leur taille.

## 3.2. Gains en cascade

Les symboles se mettent en position pour former un certain nombre de Megaways. Tout gain en vue déclenchera une Cascade.

Les symboles des combinaisons gagnantes explosent et de nouveaux symboles se mettent en place. Les cascades se poursuivront jusqu'à ce qu'aucun nouveau gain ne soit formé.

**Remarque :** Les symboles Scatter ne peuvent pas être brisés et resteront à l'écran jusqu'à ce qu'aucun autre gain ne soit formé.

## 3.3. Wild

Le symbole Wild peut remplacer tous les autres symboles, à l'exception des symboles Scatter, pour former des combinaisons gagnantes.

Les symboles Wild ne peuvent être trouvés que sur les reels 2, 3, 4 et 5.

## 3.4. Max Megaways

Pendant n'importe quel tour payant, le modificateur Max Megaways peut être déclenché. Cela se produira de manière aléatoire avec une animation de fond unique et l'apparition du titre modificateur, ce qui aura pour effet de faire apparaître sur les reels le nombre maximum de Megaways disponibles (117 649).

## 3.5. Cash Respins

5 symboles Scatter ou plus n'importe où sur les reels déclencheront les Cash Respins — 3 respins initiaux sont attribués et ils sont joués sur un ensemble spécial de reels où seuls les symboles Scatter peuvent apparaître.

Les respins commencent avec les symboles Scatter initiaux qui restent en place et le nombre de Megaways est bloqué au montant de déclenchement pour la durée du boni.

Pendant les Cash Respins, chaque fois qu'au moins un nouveau Scatter apparaît sur les reels, le nombre de respins est remis à 3. Tous les symboles Scatter qui apparaissent pendant les respins restent en place jusqu'à la fin du boni.

Si un symbole Scatter Past, Present ou Future est visible, le montant indiqué dans le panneau correspondant est attribué, comme pour tout autre symbole Scatter.

De plus, si un reel entier est rempli de symboles Scatter, le multiplicateur approprié (égal au nombre d'espaces sur le reel et affiché au-dessus du reel) est attribué et tous les symboles Scatter sur ce reel sont multipliés.

Les Cash Respins prennent fin lorsqu'aucun symbole Scatter supplémentaire n'apparaît sur les reels spéciaux ou lorsque toutes les positions sur les reels spéciaux sont remplies.

A la fin du boni de respins, la somme des valeurs de chaque symbole Scatter en vue est ajoutée à votre solde.

**Remarque :** Les valeurs affichées sur les symboles Scatter sont x la mise totale. Pendant le Cash Respins, vous ne pouvez pas changer la mise.

Symboles initiaux = Symboles initiaux

JEU BONUS = Cash Respins

RespinsLeft = Cash Respins restants

RespinsUsed = Cash Respins joués

## 3.6. Hauntings of Christmas

Hauntings of Christmas active l'un des deux modificateurs suivants :



Max Megaways — garantit un résultat de 117 649 megaways maximum.



Bonus Award — ajoute des symboles scatter supplémentaires aux reels pour augmenter les chances de déclencher des Cash Respins. Le Bonus Award ne garantit pas les Cash Respins.

## 4. Autres boutons de jeu

### 4.1. Version de bureau



Les boutons suivants sont disponibles :


	Cliquez sur ce bouton pour activer ou désactiver les sons du jeu.
	Cliquez sur ce bouton pour ouvrir l'onglet PAYOUTS, où vous pouvez visualiser plusieurs écrans : <ul style="list-style-type: none"><li>des informations sur les gains pour les combinaisons gagnantes, en crédit ou en monnaie réelle — pour passer du crédit à la monnaie réelle, cliquez dans la zone SOLDE.</li></ul>

	<ul style="list-style-type: none"><li>• des informations sur les caractéristiques spéciales ou les symboles spéciaux existants et leurs gains ou récompenses spécifiques ;</li><li>• les règles de base du jeu.</li></ul> <p>Pour naviguer entre les différents écrans de l'onglet PAYOUTS, cliquez sur les flèches gauche et droite en bas de l'écran.</p>
<b>RÈGLES</b>	Dans le dernier des écrans de l'onglet PAYOUTS, cliquez sur ce bouton pour afficher les règles détaillées du jeu, dans une nouvelle fenêtre du navigateur.
	(disponible lorsque les reels tournent). Cliquez sur ce bouton pour arrêter les reels plus tôt.
	(disponible pendant les animations gagnantes). Cliquez sur ce bouton pour sauter les animations gagnantes.





## 4.2. Version mobile

Les boutons suivants sont disponibles :

	Appuyez sur ce bouton pour activer ou désactiver les sons du jeu.
	<p>Appuyez sur ce bouton pour ouvrir l'onglet PAYOUTS, où vous pouvez visualiser plusieurs écrans :</p> <ul style="list-style-type: none"><li>• des informations sur les gains pour les combinaisons gagnantes, en crédit ou en monnaie réelle — pour passer du crédit à la monnaie réelle, appuyez dans la zone SOLDE.</li><li>• des informations sur</li></ul>

	<p>les caractéristiques spéciales ou les symboles spéciaux existants et leurs gains ou récompenses spécifiques ;</p> <ul style="list-style-type: none"> <li>• les règles de base du jeu.</li> </ul> <p>Pour naviguer entre les différents écrans de l'onglet PAYOUTS, appuyez sur les flèches gauche et droite en bas de l'écran.</p>
<p><b>RÈGLES</b></p>	<p>Dans le dernier des écrans de l'onglet PAYOUTS, appuyez sur ce bouton pour afficher les règles détaillées du jeu, dans une nouvelle fenêtre du navigateur.</p>
	<p>(en mode réel uniquement). Ce bouton se trouve dans l'écran des</p>



	<b>GAINS</b> , dans
	
	(disponible lorsque les reels tournent). Appuyez sur ce bouton pour arrêter les reels plus tôt.
	(disponible pendant les animations gagnantes). Appuyez sur ce bouton pour sauter les animations gagnantes.
	(disponible uniquement

